



**„Čiulba ulba paukštužėliai,
sparneliais plasnoja,
pėdutėmis šokuoja
įvairiomis linijomis ir
geometrinėmis figūromis“**

Parengė ikimokyklinio ugdymo mokytoja Rasa Juknevičienė

2020-04-28




Ugdymo uždaviniai:

Prisimins pagrindines geometrines figūras (keturkampis, trikampis, apskritimas).

Susipažins su Lietuvoje gyvenančiais paukščiais (naminė pelėda, lututė, genys, baltasis gandras, juodasis gandras, didžioji antis, pilkoji žąsis).

Pieš paukščius taikant geometrinių figūrų metodą.

Stebės iš šiltųjų kraštų grįžusius paukščius.



Prisimink kokia šiandien diena (**28**), koks mėnuo (**balandis**),
kokia savaitės diena (**antradienis**), koks metų laikas (**pavasaris**).

2020 metai

Ryte už lango kai prašvis
Ir saulės spindulys užkllys.
Nemiegoki tu daugiau,
Rytą pasitik greičiau!
Ši diena tau bus linksma,
Saulės, džiaugsmo kupina.



**DOVANOK
ŠYPSENĄ**



KAIP JAUTIESI?

PIKTAI



SUSIERZINAU



SMALSIAI



IŠSIGANDAU



LINKSMAI



LIŪDNAI



NERAMIAI



DIDŽIUOJUOSI



IŠDYKĖLIŠKAI



NUSTEBAU



GĖDIJUOSI



SUGLUMAU



NUOBODŽIAI



LAIMINGAI




NUSIVYLIAU



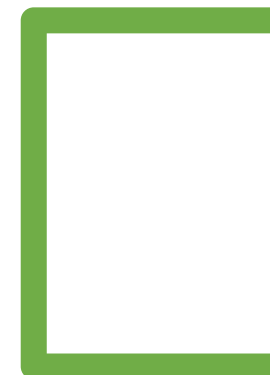
DROVIAI



KAIP JAUTIESI?



AŠ TAI TAIP!



Marsiečiai rekomenduoja mankštą

https://www.youtube.com/watch?v=3LOcjGS_EEg

Monikos mankšta

<https://www.youtube.com/watch?v=XcUIDIAUL8U&feature=share&fbclid=IwAR21L-nSiluJ3oGUUyLIMmVtwn3QEmi3OYA4IbAbXpFstEaWelbHnBT8evo&app=desktop>





Tuoj ir rytoj (pagal Anzelmo Matučio eilėraštį)

<https://www.youtube.com/watch?v=I9muogFfu68>

SUSIPAŽINK

NAMINĚ PELEDA

<https://www.youtube.com/watch?v=BYo1mu6Q3dl>

LUTUTĚ

<https://www.youtube.com/watch?v=OGkpGqK4lzl>




! ĮDOMU

KAS GERIAUSIAI SUKIOJA GALVĄ?

- ❖ Pelėda gali **pasukti galvą** 270 laipsnių. Tai yra tiek daug, kad ji gali žiūrėti per dešinį petį, nors galvą suka į kairę.
- ❖ Pelėdos **akys**, palyginti su galva, yra milžiniškos. Jos labai jautrios šviesai. Todėl pelėda medžioja naktį.
- ❖ Pelėdos **skrenda** beveik nekeldamos triukšmo, nes jų plunksnų galiukai labai minkšti.





! ĮDOMU


„Lututė“ – žurnaliukas smalsiems, gamta besidomintiems vaikams!

Leidykla „Lututė“ - pavadinta vienos mažiausių šalyje gyvenančių pelėdų, įrašytų į Lietuvos raudonąją knygą, vardu.



LINIJOS IR GEOMETRINĖS FIGŪROS


PRISIMINK




KETURKAMPIAI



KVADRATAS



STAČIAKAMPIS



TRIKAMPIS



APSKRITIMAS

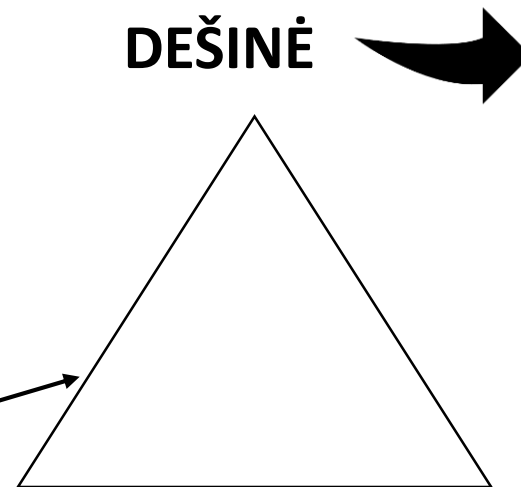
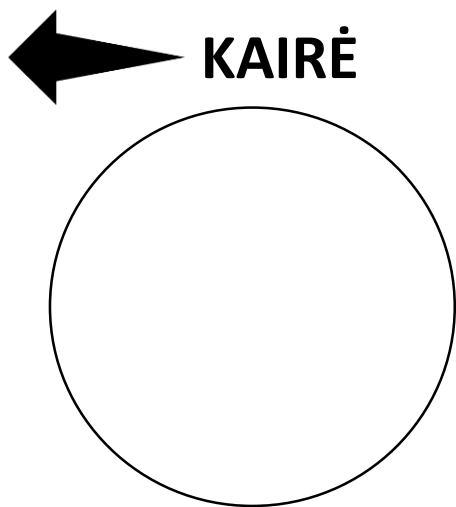


SKRITULYS



PASIRINK KĄ NORI VEIKTI!


Į KAIRĘ PUSĘ ŽIŪRINČIAS PELĖDAS LINIJA NUVESK IKI APSKRITIMO,
O Į DEŠINĘ ŽIŪRINČIAS – IKI TRIKAMPIO.



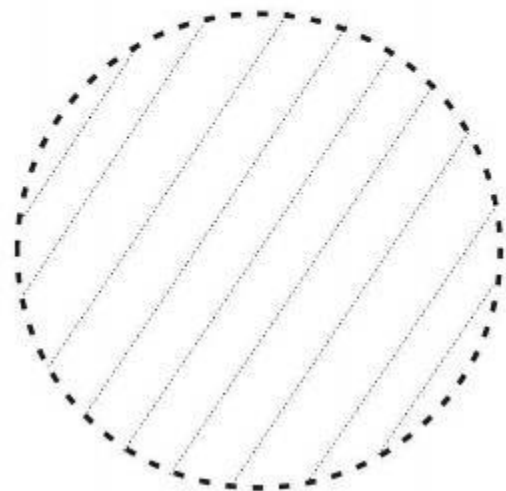
1 IDĖJA VEIKLAI

Ugdome taisyklingo
prieveiksmių **kairė, dešinė**
vartojimo įgūdžius


APVEDŽIOK



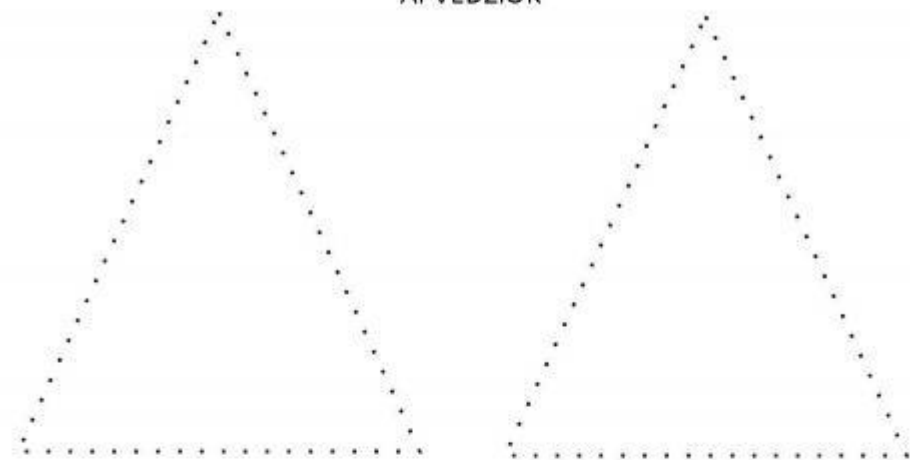
SUBRŪKŠNIUOK



NUSPALVINK

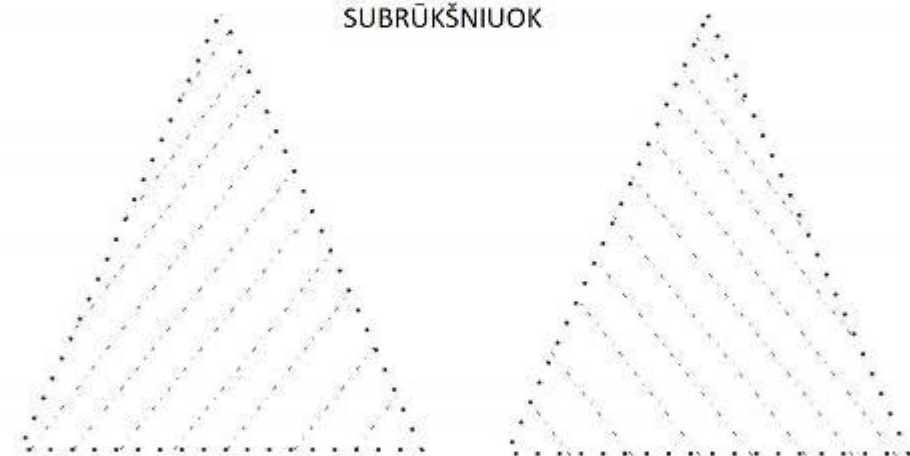


APVEDŽIOK




2 IDĒJA VEIKLAI
Laviname rankā


SUBRŪKŠNIUOK




APVEDŽIOK



SUBRŪKŠNIUOK



NUSPALVINK



NUSPALVINK





Trys paprastos detales.



Galvos ir kaklo kontūrai.




Nupiešk galvą ir kojeles.



Nuspalvink.

IŠMOK PIEŠTI PELĖDĄ.





3 IDĖJA VEIKLAI
Ugdome vaikų
kūrybiškumą




ARBA
JĄ
NUSPALVINK.

4 IDĖJA VEIKLAI
Ugdome vaikų
kūrybiškumą

PAUKŠČIAI DEMONSTRUOJA MADAS





Šypsena padeda
išsiugdyti kilnią meilę
vienas kitam.

Motina Teresė

LINKSMOS DIENOS!



Rasa J.