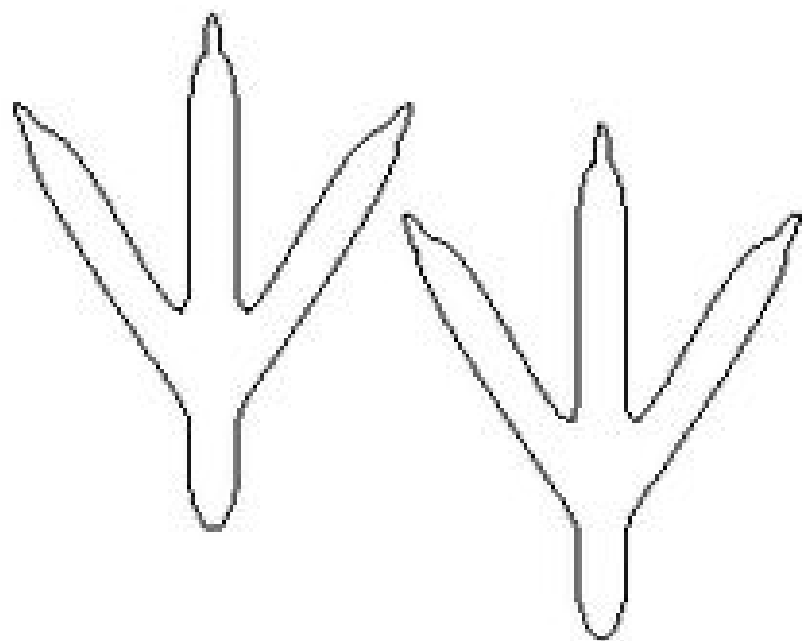


Kėdainių lopšelis-darželis „Pasaka“



„Čiulba ulba paukštužėliai,
sparneliais plasnoja,
pėdutėmis šokuoja
**įvairiomis linijomis ir
geometrinėmis figūromis**“

Parengė ikimokyklinio ugdymo mokytoja Rasa Juknevičienė

2020-04-29


Ugdymo uždaviniai:

Prisimins pagrindines geometrines figūras (keturkampis, trikampis, apskritimas).

Susipažins su Lietuvoje gyvenančiais paukščiais (naminė pelėda, lututė, genys, baltasis gandras, juodasis gandras, didžioji antis, pilkoji žąsis).

Pieš paukščius taikant geometrinių figūrų metodą.

Stebės iš šiltųjų kraštų grįžusius paukščius.



Prisimink kokia šiandien diena (29), koks mėnuo (balandis),
kokia savaitės diena (trečiadienis), koks metų laikas (pavasaris).

2020 metai

Tyliai, tyliai bunda žemelė,
Kyla už kalnų saulele...
Dovanoja džiaugsmą, gėrį
Ir švelnutį spindulėlį.
Kad nubustum, nemiegotum,
Šypsena padovanotum! 😊



APSKRITIMAS

AŠ JAUČIUOSI
TAIP!

KAIP TU JAUTIESI?



Laimingas



Susimąstęs



Susierzinęs



Pavargęs



Viltingas



Liūdnas



Piktas



Išsigandęs



Pasibjaurėjęs



Susigėdęs



Abejingas



Nustebęs

Šį rytą į kibirą norėčiau
išmesti **nuovargį**.

O ką norėtum išmesti tu?
Gal tingėjimą ar liūdesį?




Marsiečiai rekomenduoja mankštą

<https://www.youtube.com/watch?v=CnXko-pDxOTU>

Monikos mankšta

<https://www.youtube.com/watch?v=KdT-yUptGK4&feature=share&fbclid=IwAR2vTCb1jYM2agzleg4xRnZLfiQ09iBFOaYNUlykzj6MfZd7VtCU1UCqRwc>





STAČIAKAMPIS

SUSIPAŽINK DIDYSIS GENYS



KĘSTUTIS IVINSKIS GENYS

Kas ten kala visą dieną,
Tai į pušį, tai į sieną.
Tai genelis su snapu,
Kala tarsi plaktuku.

Jeigu ką sukalt reikės,
Tai genelis tuoj padės.
Šitas stalius - medkirtys
Laiku viską padarys:

Voverytei naują stalą,
Pelei duris į kamara,
O ežiukui - ratukus,
Jais jis vėžins ežiukus.

Štai todėl mes visą dieną,
Girdime šį garsą viena.
Dirba girioj medkirtys,
Nepavargstantis genys.

2020-04-25





PASIRINK KĄ NORI VEIKTI!

NEPAMIRŠKI!

PASIRUOŠK KETVIRTADIENIUI

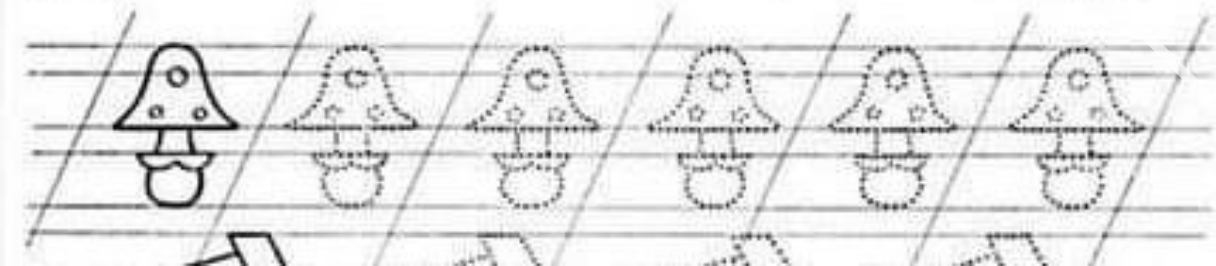
1. Su kavos tirščiais ištepik baltą popieriaus lapą ir palik, kad jis išdžiūty.

2. Lėkštėje išdžiovink 5-7 puodelius kavos tirščių.





**DAILIAI APVESK
VISAS LINIJAS.
NUSPALVINK.**



1 IDĖJA VEIKLAI
Laviname ranką

DAILIAI NUSPALVINK.




2 IDĖJA
VEIKLAI
Laviname
ranką


Nebijok
maišyti
spalvas,
net ir
spalvotus
pieštukus.

3 IDĒJA VEIKLAI


Ugdome gebējimą
taisyklingai pavadinti
geometriskās figūras



Geometriskās figūras izšķir








ŽAIDĪMAS





Geometrinās Figūros

IŠSIKIRPK NORIMO DYDŽIŲ IR SPALVŲ GEOMETRINES FIGŪRAS. SUDĖLIOK PAUKŠTĮ.



ŠEŠIAKAMPIS

4 IDĖJA VEIKLAI
Ugdome
kūrybiškumą

ŠAUNIAI PADIRBĖJAI 👍 .

Kur veda genelio pėdutės?
GALI JAS SUSKAIČIUOTI.





Visada Šypsokis

LINKSMOS TAU DIENOS!

Rasa J.

