

Kėdainių lopšelis-darželis „Pasaka“

„Čiulba ulba paukštužėliai,
sparneliais plasnoja,
pėdutėmis šokuoja
**įvairiomis linijomis ir
geometrinėmis figūromis**“

Parengė ikimokyklinio ugdymo mokytoja Rasa Juknevičienė

2020-04-30


Ugdymo uždaviniai:

Prisimins pagrindines geometrines figūras (keturkampis, trikampis, apskritimas).

Susipažins su Lietuvoje gyvenančiais paukščiais (naminė pelėda, lututė, genys, baltasis gandras, juodasis gandras, didžioji antiš, pilkoji žąsis).

Pieš paukščius taikant geometrinių figūrų metodą.

Stebės iš šiltųjų kraštų grįžusius paukščius.



Prisimink kokia šiandien diena (30),
koks mėnuo (**balandis**),
kokia savaitės diena (**ketvirtadienis**),
koks metų laikas (**pavasaris**).

2020 metai

Tyliai, tyliai ...

Medžių šakos, kaip stebuklai.

Sirpsta, sprogsta pumpurai.

Bunda saulė, bunda pievos,

Bunda **paukščiai**, bundam mes...



ESI ŠAUNUS VAIKAS

KAIP TU JAUTIESI?

BŪK LINKSMAS



Laimingas



Susimąstęs



Susierzinęs



Pavargęs



Viltingas



Liūdnas



Piktas



Išsigandęs



Pasibjaurėjęs



Susigėdęs



Abejingas



Nustebęs

KLAUSYK
TĖVELIŲ

ŠYPSOKIS

PASPORTUOKIME KARTU

<https://www.youtube.com/watch?v=UjNbluDivgl>



Ketvirtadienis

SUSIPAŽINK

BALTASIS GANDRAS

<https://www.youtube.com/watch?v=hehADJEdJaU>



Tai stambus paukštis
ilgomis kojomis,
ilgu kaklu ir snapu.



DAINELE




[https://www.youtube.com/
watch?v=e24Nm8Xm09s](https://www.youtube.com/watch?v=e24Nm8Xm09s)



Prisimeni šias
geometrines
figūras?

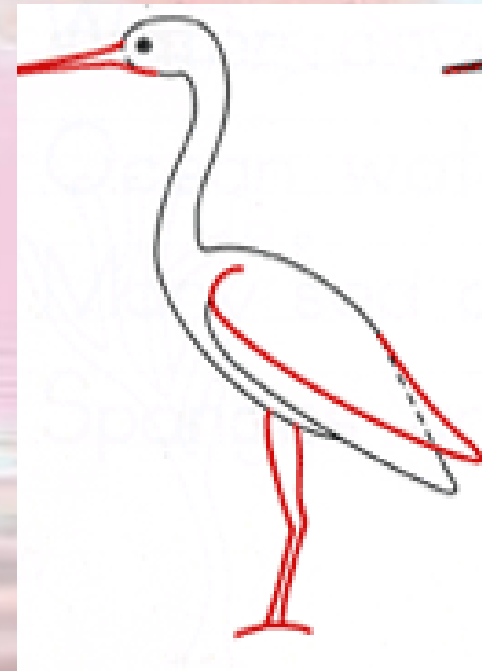

TAIP, TAI!
APSKRĪTIMAS,
SKRITULYS,
KVADRATAŠ,
STAČIAKAMPIS,
TRIKAMPIS.





PASIRINK KĄ NORI VEIKTI!

PAŽIŪRĖK KAIP PIEŠIAMAS GANDRAS



- ✓ Suberk išdžiovintus kavos tirščius į indą.
- ✓ O dabar pirštukais gali piešti kiek tik nori.
- ✓ Nupiešk gandrą 😊.
- ✓ Kiek kartų tau pavyko piešti? Užrašyk skaitmenį.
- ✓ Kaip tau sekėsi piešti pirštais?
- ✓ Ką jautei?
- ✓ Ar patiko?
- ✓ Kiek tirščių tau prireikė?



- ✓ Paimk lapą ant kurio tepei kavos tirščius.
- ✓ Kavos tirščius atsargiai nuimk.
- ✓ Kas atsitiko lapui?

2 IDĖJA VEIKLAI

Tyrinėjimas,
meninė raiška

- ✓ Nupiešk ant šio lapo pačias gražiausias gėles. Tai gali būti puokštė, gėlių žiedai, gėlės pievoje ir pan.
- ✓ Padovanok savo piešinį **MAMYTEI**.
Stipriai apkabink, pabučiuok ir pasakyk **MYLIU**.



Jeigu nepasiruošei lapo iš anksto. Gali piešti ant balto popieriaus lapo.



Gerb. Tėveliai,
prašau jūsų
parašyti vaiko
atsiliepimus.

- ✓ Kaip sekėsi piešti pirštais? Ar patiko?
- ✓ Koks jausmas?
- ✓ Kiek kavos tirščių prireikė?
- ✓ Kas atsitiko kavos tirščiais išteptam lapui?

AČIŪ

The word 'AČIŪ' is written in a stylized, colorful font. The letters are filled with a pattern of red and yellow. A small red heart is placed above the 'Č'. At the bottom of the letters, there are pink flowers and green leaves.

Kostas Kubilinskas

Tau, mamyte

Tau, mamyte,
Ryto saulė
Uždega šviesas anksti.
Vos prašvitus,
Laša saujon
Saulės spinduliai karšti.

Tau, mamyte,
Pievų gėlę
Vėjas glosto sparneliu.
Čiulba rytą
Vyturėliai
Virš miškų, laukų žalių...

Tau, mamyte,
Skamba gojai,
Mirga pievų žaluma.
Tau kas rytą
Aš dainuoju:
- Būk laiminga, būk linksma.



MIELOS MAMYTĒS,
BŪKIT LAIMINGOS!

*Su artējančia
švente!*



<https://www.youtube.com/watch?v=OX00rPrzRPs>

ŠAUNIOS DIENOS!

Būk
Savimi

