

Parengė
Kėdainių lopšelio-darželio „Pasaka“
mokytoja
Rasa Simonavičienė



MANKŠTA

**yra labai svarbi kiekvieno vaiko
sveikatai!**

Jeigu sportuosi, būsi sveikas!


Žino tai kiekvienas vaikas.

**Bėgi, šoki, šokinėki,
Ir su dviračiu pralėki...**



https://www.youtube.com/watch?v=AEAM-Dx7TKI&feature=emb_logo

Dešimt paukščių tupi
Suskaičiuot mums rūpi;
Šitas paukštis – žvirbliukas,
Šitas paukštis – nykštukas,
Šitas paukštis – strazdelis,
Šis – perkūno oželis...



Lietuvos paukščiai

PAŽIŪRĖK FILMUKĄ

https://www.youtube.com/watch?time_continue=2&v=BeCBTUs8GdM&feature=emb_logo




PAŽAISK ŽAIDIMĄ „Įvardink paukščius“



<https://wordwall.net/resource/1177274/pauk%C5%A1%C4%8DIAI>


➤ **Suskaičiuokite kiek matote:**

- PAUKŠTELIŲ
- ŠIRDELIŲ
- SAULĖS SPINDULIŲ
- DEBESĖLIŲ
- LAPELIŲ



➤ **Pagal pateiktą pavyzdį
nuspalvinkite paveikslėlį**

➤ **Ko trūksta - nupieškite
Priedas Nr.1**



Spalvinga namų dekoracija iš popieriaus „Paukštelių geometrija“

Paukščiukai daromi iš popierinių skritulių ir trikampių. Tad kviečiame vaikus pažinti šias dvi geometrines figūras bei sukurti gražią namų dekoraciją.

Darbeliui atlikti reikės:

- spalvoto kartono;
- žirklių;
- klijų.



Iš spalvoto popieriaus (kartono) iškirpkite skirtingo dydžio ir spalvų, apvalių ir trikampių, detalių.

Pakabinkite paukščiukus ant medžio šakelės, puoškite namus tokiais spalvingais darbeliais.





GRAŽIOS DIENOS